

## **BASES DE DATOS Y SISTEMAS DE INFORMACIÓN.**

TALLER SOBRE ESTADÍSTICAS DE COMERCIO INTERNACIONAL  
IMPLEMENTACIÓN DE ECIM 2010 Y UNA NUEVA VISIÓN  
PARA LA ESTADÍSTICA DE COMERCIO

Carlos Landauer, Jefe del Departamento de Información y Estadística

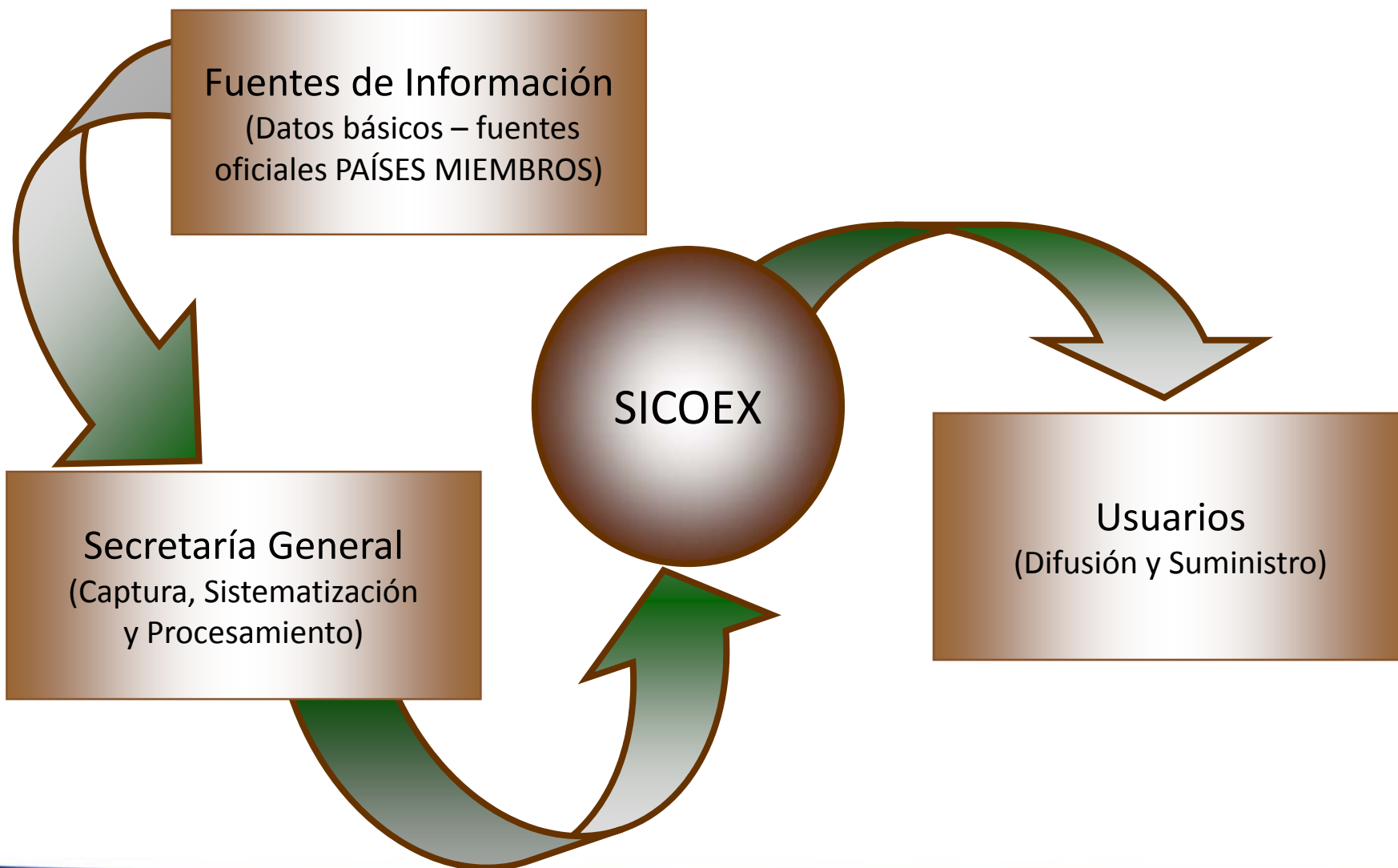
San José, Costa Rica  
1 al 5 de octubre de 2012



# Bases de Datos y Sistemas de Información

Módulos y fuentes de información

Difusión y suministro de información



# SICOEX –MÓDULOS DE INFORMACIÓN BÁSICA



# SICOEX – DETALLE DE FUENTES DE INFORMACIÓN BÁSICA

Preferencias

Acuerdos protocolizados en  
la ALADI

Estadísticas de  
Comercio Exterior

Organismos nacionales  
responsables del suministro

Aranceles

Normas Regulatoras  
de comercio

Publicaciones oficiales  
/ sitios web de los  
países miembros

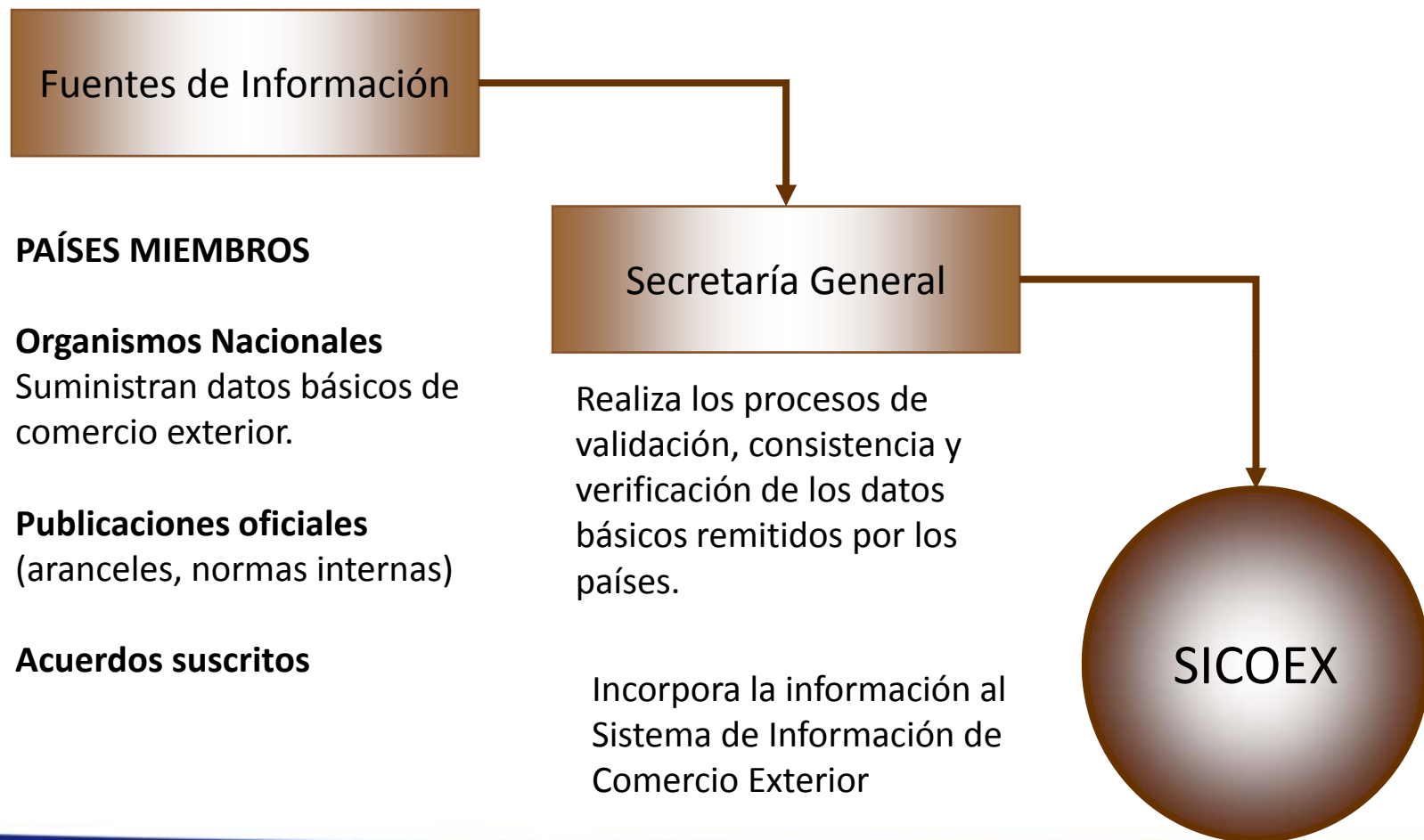
Correlaciones

Realizada por expertos de la Secretaría  
General de la ALADI

Clasificaciones  
Internacionales

Organismos Internacionales  
(ONU – CEPAL – UNCTAD – OMA)

# SICOEX – VALIDACIÓN Y CARGA DE DATOS



# BASE DE PREFERENCIAS

## **Objetivo:**

Brindar información sobre las preferencias otorgadas y demás condiciones de negociación relacionadas con éstas, establecidas en los Acuerdos y Protocolos vigentes.

## **Contenido:**

Las preferencias se registran en la versión de la NALADISA en la que los Acuerdos o Protocolos adicionales fueron negociados. En el caso de Acuerdos negociados en nomenclaturas nacionales, las preferencias se informan en la NALADISA vigente en el momento de la negociación.

La base contiene información referida al Programa de Liberación: nomenclatura a ser aplicada; la preferencia; las observaciones (cronogramas de desgravación, de producto, cupos, o cualquier otra que esté mencionada en los instrumentos jurídicos).

## **Actualización:**

La información es actualizada cada vez que un Acuerdo o un Protocolo de adecuación que contenga preferencias entra en vigor.

# BASE DE ARANCELES DE IMPORTACIÓN

## **Objetivo:**

Brindar información actualizada e histórica sobre el régimen arancelario general que cada país miembro aplica a sus importaciones.

## **Contenido:**

La información disponible incluye los impuestos ad valorem y específicos de importación, y demás impuestos aduaneros exigidos al momento del despacho de la mercaderías.

## **Actualización:**

Se actualiza en forma permanente, cada vez que un país miembro efectúa modificaciones a su Arancel de Importación, o modifica los demás impuestos aduaneros.

Al momento, se están registrando los Aranceles Nacionales vigentes a partir de las modificaciones de la Quinta enmienda del Sistema Armonizado.



# BASE DE NORMAS REGULADORAS DEL COMERCIO EXTERIOR

## Objetivo:

Brindar información sobre las medidas no arancelarias y para-arancelarias aplicadas a la importación de mercancías al territorio nacional de los países miembros.

## Contenido:

Inventario informatizado de normas legales vigentes relativas al comercio exterior. De la medida aplicada, se proporciona una descripción sumaria, el producto al que se aplica la misma (a nivel de ítem del arancel nacional\*), el texto completo de la misma y la fuente oficial donde fue publicada

Medidas incluidas:

- ✓ **Medidas de carácter técnico** (tales como envasado y etiquetado, normas de calidad, etc);
- ✓ **Medidas sanitarias, fitosanitarias y medidas destinadas a proteger el medio ambiente;**
- ✓ **Medidas de control de la cantidad** (cupos, licencias, prohibición de las importaciones, reglamentaciones relativas a la proporción de insumos internos en el valor agregado);
- ✓ **Medidas que surten efecto principalmente a través de los costos y los precios** (tales como derechos variables, regímenes de precios mínimos, medidas anti-dumping y compensatorias).
- ✓ **Medidas monopolísticas, medidas cambiarias, financieras, etc.**
- ✓ **Impuestos internos cobrados en ocasión de la importación**

*\*La identificación a nivel de ítems de las normas reguladoras no está publicada en la página web a solicitud de algunos países miembros.*

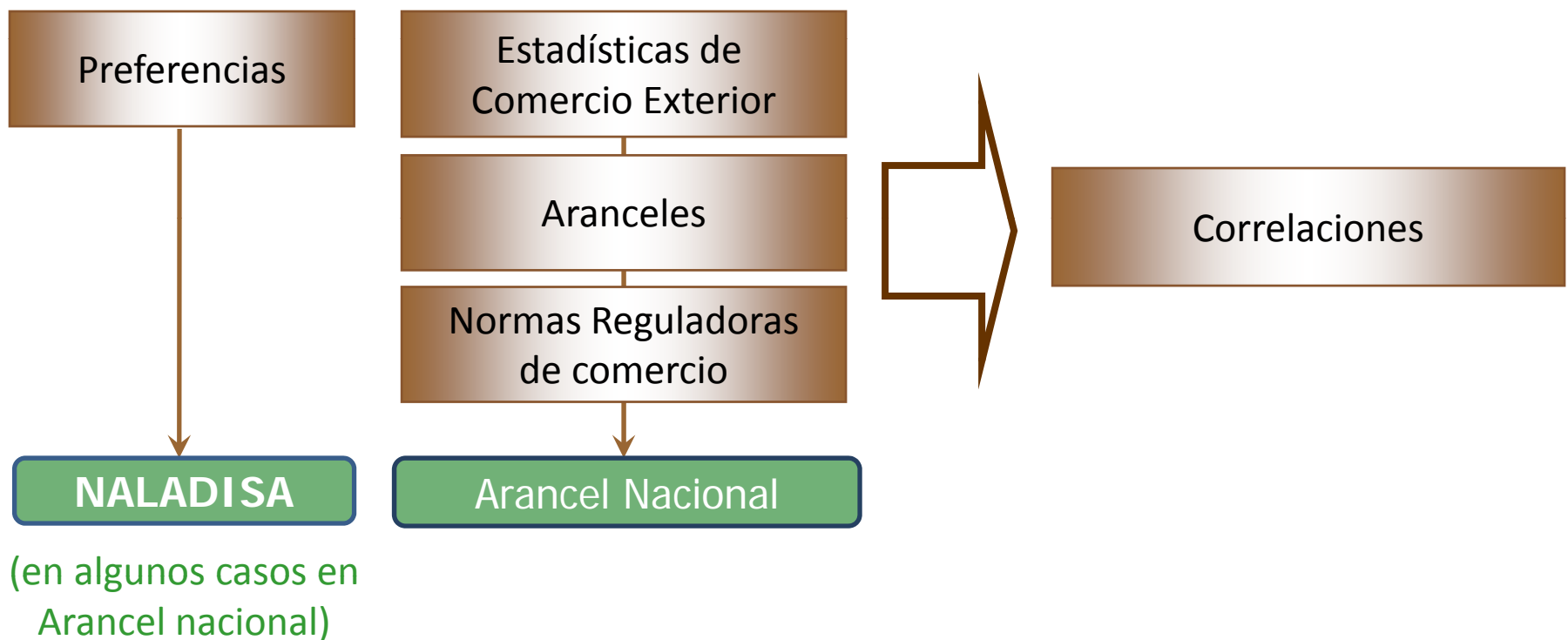
# BASE DE ESTADÍSTICAS DE COMERCIO EXTERIOR

Cada país informa sobre sus exportaciones e importaciones, por año o período parcial, las siguientes variables:

Críticas		Com Negociado		Agregan Valor	Opcionales	
País origen / destino		NALADISA		Seguro	} Valor CIF	País procedencia
Arancel nacional		Tipo de acuerdo		Flete		Región producción
Peso bruto		Número acuerdo				Lugar entrada/salida
Peso neto		Letra acuerdo				Modo transporte
Unidad adicional						Bandera transporte
Cantidad u.m.a.						Tipo export/import
Valor FOB						Valor gravámenes

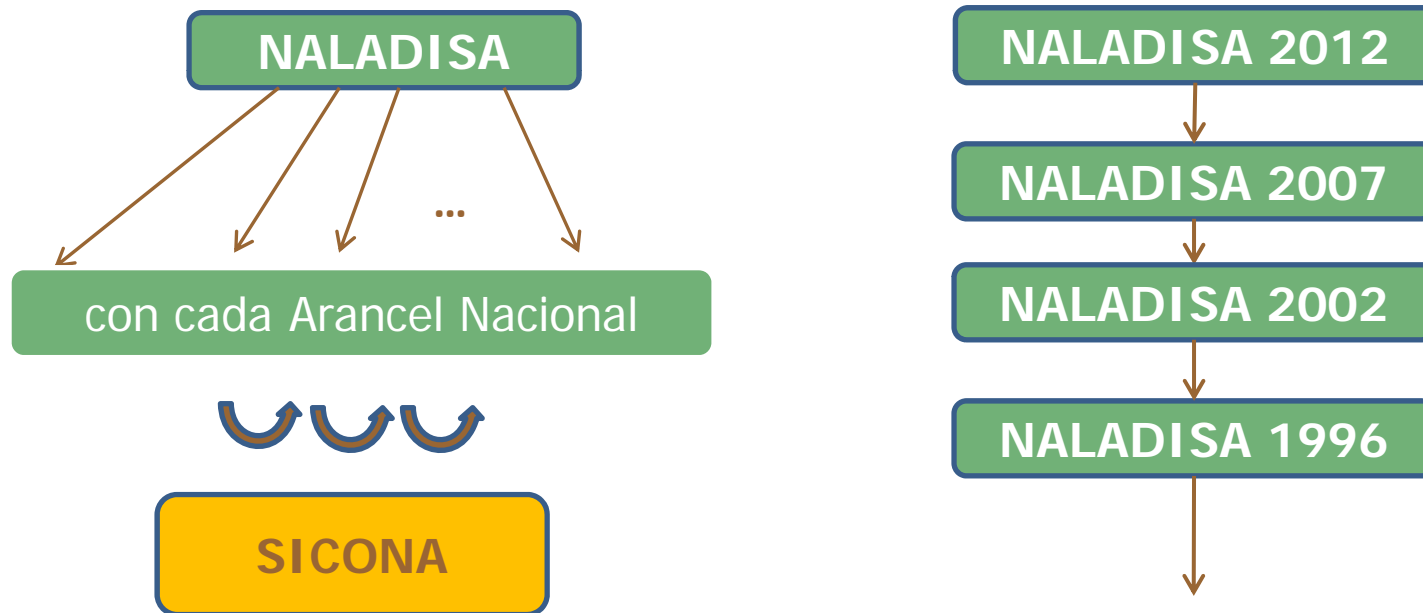
# SISTEMA DE CORRELACIONES

Compatibilidad entre los diferentes módulos y fuentes de información:  
Identificación de productos en base a diferentes NOMENCLATURAS



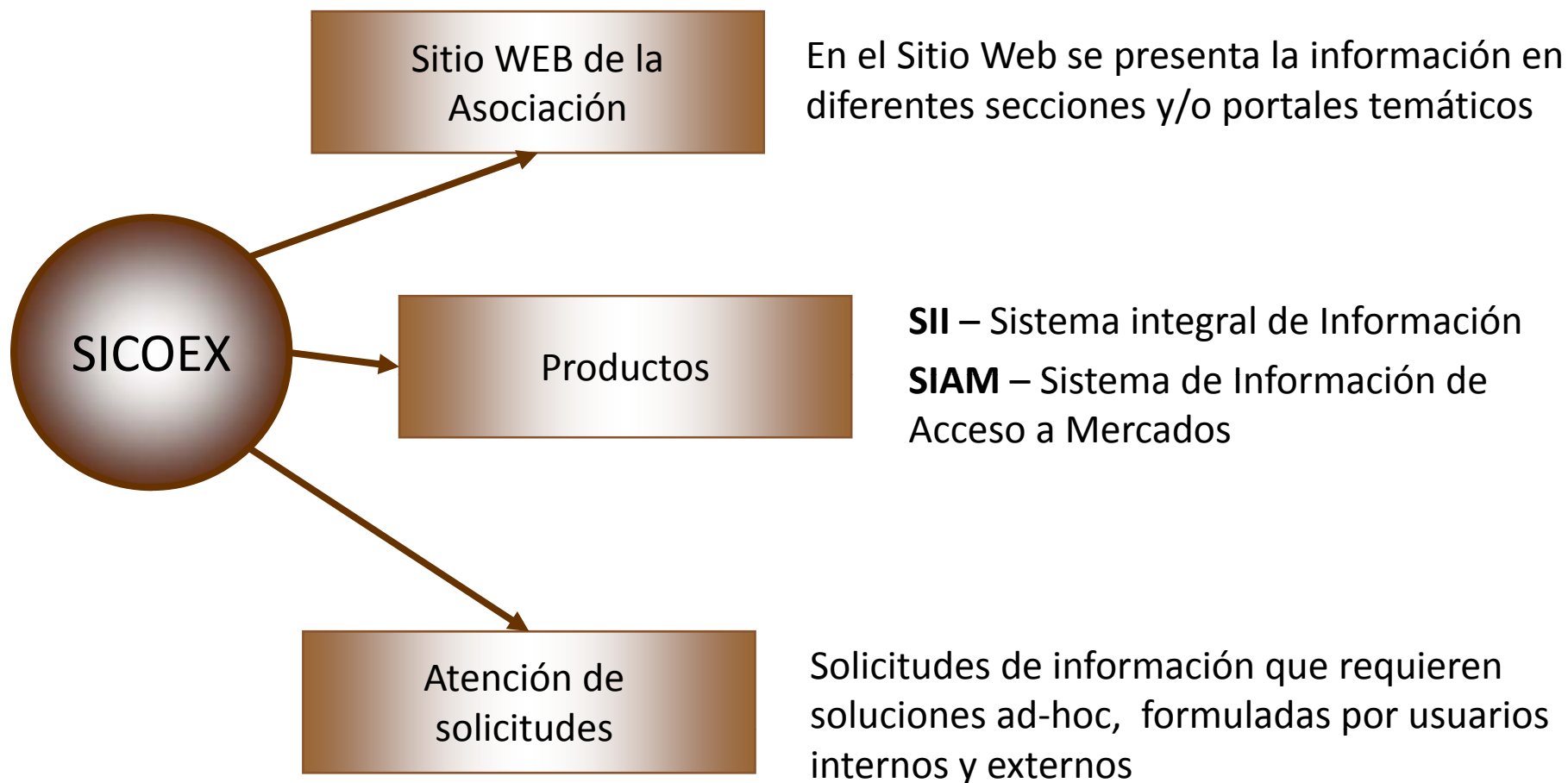
## SISTEMA DE CORRELACIONES

1. Correlación de la Nomenclatura de la Asociación (NALADISA) con los Aranceles Nacionales de los países miembros y con las Nomenclaturas regionales. También registra la correlación entre las diferentes versiones de la NALADISA en el tiempo.



2. Sistema de Correlaciones entre Nomenclaturas Nacionales (SICONA). El SICONA se actualiza una vez al año.

# SICOEX – DIFUSIÓN Y SUMINISTRO DE INFORMACIÓN



# Consultas en la web de ALADI

**ALADI** Asociación Latinoamericana de Integración  
Inicio Login

SISTEMA DE COMERCIO EXTERIOR

**Consulta Integrada**

[Información sobre Aranceles, Comercio y Preferencias, por Item](#)

**Estadísticas de comercio exterior**

[Períodos Informados de Estadísticas de Comercio Exterior](#)  
[Totales de comercio exterior para un país](#)  
[Principales socios comerciales de un país](#)  
[Principales productos de comercio de un país](#)  
[Estadísticas de comercio exterior para un grupo de items arancelarios de un país](#)  
[Estadísticas de comercio exterior para un item arancelario de un país](#)

**Aranceles Vigentes**

[Fechas de actualización y fuente de información](#)  
[Aranceles vigentes por Item](#)

**Normas reguladoras de comercio exterior**

[Fechas de actualización y fuente de información](#)  
[Normas Reguladoras de comercio exterior por país](#)

**ACUERDOS**

[Acuerdos ALADI](#)  
[Preferencias vigentes negociadas para un Item NALADI\(base NCCA\) o NALADISA\(base SA\)](#)

**CORRELACIONES**

[Ver Correlaciones](#)

# Totales de Comercio Exterior



Asociación Latinoamericana de Integración

Inicio Login

SISTEMA DE COMERCIO EXTERIOR - Totales de comercio exterior

## Definición de las condiciones de la consulta

[Volver](#)

País informante

Argentina

Tipo de comercio

Exportaciones

Importaciones

Extensión de la serie

Exportaciones

2002

2011

Buscar

Coparticipe (país o región)

País

Región

EEUU

R. AMERICA

UN.EUROPEA

AELC

R. EUROPA

JAPON

ALADI

MCCA

RAL

CARICOM

# Totales de Comercio Exterior



Asociación Latinoamericana de Integración

Inicio Login

SISTEMA DE COMERCIO EXTERIOR - Estadísticas  
Exportaciones Totales de Argentina Hacia las Areas elegidas

[Volver](#)

Extensión total de la serie de Exportaciones: 2002 - 2011

Modificar extensión a visualizar

2002

2011



Transferencia de información a



Distribución porcentual

Valores en miles de US\$

Area Copartcipe	2002	2003	2004	2005	2006	2007	2008	2009	2010	2011	
Asociación Latinoamericana de Integración	10.648.330	11.220.690	13.545.420	15.633.016	18.836.190	21.825.370	26.953.064	23.024.082	27.988.296	33.500.266	<a href="#">apertura por Países</a>
Mercado Común Centroamericano	96.732	146.480	249.089	336.453	508.862	467.020	320.145	294.924	291.302	313.601	<a href="#">apertura por Países</a>
Resto de América Latina	80.664	81.700	121.073	134.827	170.801	213.149	196.026	171.851	187.991	263.486	<a href="#">apertura por Países</a>
Comunidad del Caribe	34.554	31.353	69.757	107.891	63.485	57.311	92.577	57.127	63.435	59.098	<a href="#">apertura por Países</a>
TOTALES DEL AREA SELECCIONADA	10.860.280	11.480.223	13.985.339	16.212.187	19.579.338	22.562.850	27.561.812	23.547.984	28.531.024	34.136.451	<a href="#">apertura por Países</a>



# Totales de Comercio Exterior



Asociación Latinoamericana de Integración

Inicio Login

SISTEMA DE COMERCIO EXTERIOR - Totales de comercio exterior  
Exportaciones Totales de Argentina Hacia los países seleccionados

[Volver](#)

Extensión total de la serie de Exportaciones: 2002 - 2011

Modificar extensión a visualizar

2002

2011



Transferencia de información a



Distribución porcentual

Valores en miles de US\$

Coparticipe	2002	2003	2004	2005	2006	2007	2008	2009	2010	2011
Costa Rica	27.193	35.456	59.215	55.683	99.508	103.447	130.075	159.580	174.287	139.551
El Salvador	10.313	19.009	56.574	59.906	95.409	93.072	37.012	13.332	13.772	14.846
Guatemala	47.552	75.165	87.545	126.248	171.814	154.399	107.247	92.423	79.551	99.619
Honduras	8.606	9.827	32.438	47.575	85.697	61.501	27.557	16.678	12.086	24.088
Nicaragua	3.069	7.023	13.318	47.040	56.434	54.601	18.255	12.911	11.607	35.517
TOTALES DEL AREA SELECCIONADA	96.733	146.480	249.090	336.452	508.862	467.020	320.146	294.924	291.303	313.601

# Principales Socios Comerciales



Asociación Latinoamericana de Integración

[Inicio](#) [Login](#)

SISTEMA DE COMERCIO EXTERIOR - Principales socios comerciales  
Exportación de Argentina

[Volver](#)

Extensión de las series

Importaciones: 2002 - 2011  
Exportaciones: 2002 - 2011

Transferencia de información a

Importaciones: Exportaciones:

Exportaciones

Importaciones

Exportaciones del año 2010



año anterior

año siguiente




Buscar

Valores en miles de US\$

Ordinal	Pais Copartcipe	Valor	%/Total	Valor Acum.	% Acumulado
1	Brasil	14.424.646	21.15	14.424.646	21.15
2	China	5.798.690	8.50	20.223.334	29.66
3	Chile	4.492.820	6.59	24.716.154	36.25
4	Estados Unidos	3.544.724	5.20	28.260.878	41.45
5	Paises Bajos	2.369.585	3.48	30.630.464	44.92
6	España	2.241.788	3.29	32.872.252	48.21

# MUCHAS GRACIAS

Carlos Landauer, Jefe del Departamento de  
Información y Estadística

Secretaría General de la ALADI

[sgaladi@aladi.org](mailto:sgaladi@aladi.org)

[www.aladi.org](http://www.aladi.org)

1 al 5 de octubre de 2012